

ToLEDo AVANT T8 CCG and AC

ToLEDo AVANT T8 CCG L600 1000LM 840 50K RL

0030237



Product features

- Energy efficient and affordable LED T8 solution to replace conventional fluorescent T8 lamps
- Omni-directional uniform light distribution thanks to glass tube construction design, same as traditional fluorescent T8 tubes
- High lumen package - 1000lm
- High lumen efficacy - 150 lm/W
- Switching cycles - 200,000X
- Average life 50,000 hours lifespan
- Lamp length - 600mm
- Wide beam angle
- High power factor
- Suitable for general illumination in offices, supermarkets, department stores, train stations, petrol stations, parking lots and maintenance free applications
- Suitable for operation with electromagnetic gears / CCG and direct mains operation (220-240V)
- 5-Year warranty



PRODUCT OVERVIEW

Produktname	ToLEDo AVANT T8 CCG L600 1000LM 840 50K RL
Technologie	LED
Lampenform	Tube, double-ended
Sockel	G13
Lampenausführung	Frosted/Coated
Allgemeine Anwendungsbereiche	Hospitality, Logistics & Industry, Residential & Consumer
ETIM Klasse	EC001959
E-Nummer FI	4941342
Garantie	5 Jahre
Useful luminous flux (Fuse)	1000
Farbtemperatur (K)	4000
Lichtfarbe	Cool White
Farbwiedergabeindex (Ra)	80
Farbkonsistenz (SDCM)	SDCM6
Ausstrahlungswinkel (°)	170
Photobiological Risk Group	RG0
Wattage (W)	6.6
Dimmbar	No
IP Schutzart	IP20
EAN Code	5410288302379

DATENTABELLE

Allgemeine Daten

Produktname	ToLEDo AVANT T8 CCG L600 1000LM 840 50K RL
Technologie	LED
Lampenform	Tube, double-ended
Sockel	G13

ToLEDo AVANT T8 CCG and AC

ToLEDo AVANT T8 CCG L600 1000LM 840 50K RL

0030237

Lampenausführung	Frosted/Coated
Allgemeine Anwendungsbereiche	Hospitality, Logistics & Industry, Residential & Consumer
Umgebungstemperaturbereich	-20°C...+55°C
ETIM Klasse	EC001959
E-Nummer FI	4941342
Garantie	5 Jahre

Optische Daten

Useful luminous flux (Fuse)	1000
Farbtemperatur (K)	4000
Lichtfarbe	Cool White
Farbwiedergabeindex (Ra)	80
Farbkonsistenz (SDCM)	SDCM6
Ausstrahlungswinkel (°)	170
Photobiological Risk Group	RG0

Elektrische Daten

Wattage (W)	6.6
Stromstärke (A)	0.04
Primary Supply/Product voltage - min (V)	220.0
Primary Supply/Product voltage - max (V)	240
Leistungsfaktor der Lampe	0.9
Vorschaltgerät benötigt	No
Dimmbar	No
Einschaltstrom (A)	9.2
Dauer Einschaltstrom (µs)	256
Energie Aufkleber (Klasse)	D

Lifetime data

Lebensdauer - L70B50	50000
----------------------	-------

Physikalische Daten

IP Schutzart	IP20
Länge (mm)	589
Nominaler Produktdurchmesser (mm)	28
Gewicht (kg)	0.14

Packaging

EAN Code	5410288302379
Einzelverpackung Länge (cm)	65.2
Einzelverpackung Breite (cm)	2.9
Einzelverpackung Tiefe (cm)	2.9
DUN14 (innen)	15410288302376
Anzahl an Einheiten je Außenverpackung	10
Außenverpackung Länge (cm)	69.1
Außenverpackung Breite (cm)	22.0
Außenverpackung Tiefe (cm)	10.5

ToLEDo AVANT T8 CCG and AC

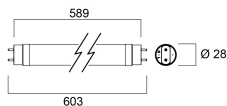
ToLEDo AVANT T8 CCG L600 1000LM 840 50K RL

0030237

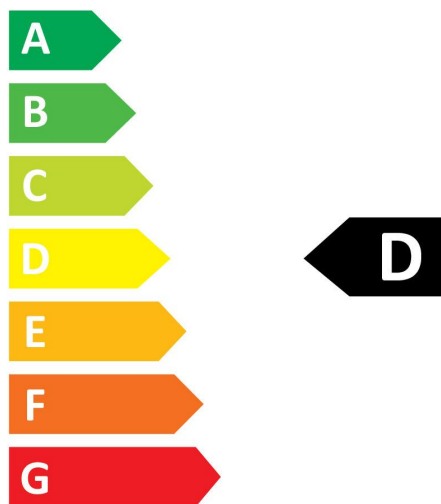
Safety data

Optimale Betriebstemperatur (°C)	-20-55
Reinigungsanweisungen bei Lampenbruch	Not applicable
Lampen für spezielle Einsatzbereiche	No
Geeignet für die Beleuchtung in privaten Haushalten	Yes
Safety message	Suitable for totally enclosed fixture

TECHNISCHE ZEICHNUNGEN



0030237



7 kWh/1000h



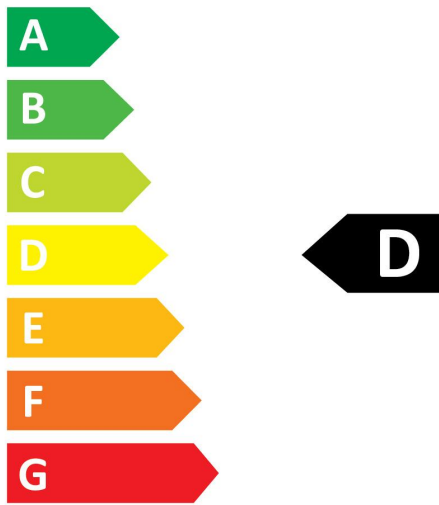
2019/2015

ToLEDo AVANT T8 CCG and AC

ToLEDo AVANT T8 CCG L600 1000LM 840 50K RL
0030237



0030237



7
kWh/1000h



2019/2015